

**МЕЖРЕГИОНАЛЬНОЕ УПРАВЛЕНИЕ
РОСПОТРЕБНАДЗОРА ПО РЕСПУБЛИКЕ КРЫМ и Г.
СЕВАСТОПОЛЮ**



**Эпидемиологическая ситуация по
заболеваемости «управляемыми
инфекциями»**

**и оценка индикативных показателей
плановой иммунизации и иммунизации
по эпидемиологическим показаниям в
Республике Крым и г. Севастополе по
итогам 8 ми месяцев 2019 года**

Начальник отдела эпидемиологического надзора С.А. Листопад

ЭПИДЕМИЧЕСКАЯ СИТУАЦИЯ ПО «УПРАВЛЯЕМЫМ» ИНФЕКЦИЯМ



В 2019 году не регистрировались:

ДИФТЕРИЯ

СТОЛЬНЯК

КРАСНУХА

↓ 1,7 раза КОКЛЮШЕМ



В сравнении с 2018 годом: в 4,6 раза
выросла заболеваемость корью:

-более 50% очагов с вторичным
распространением инфекции;

-регистрировалось в 15
административных территориях
республики;

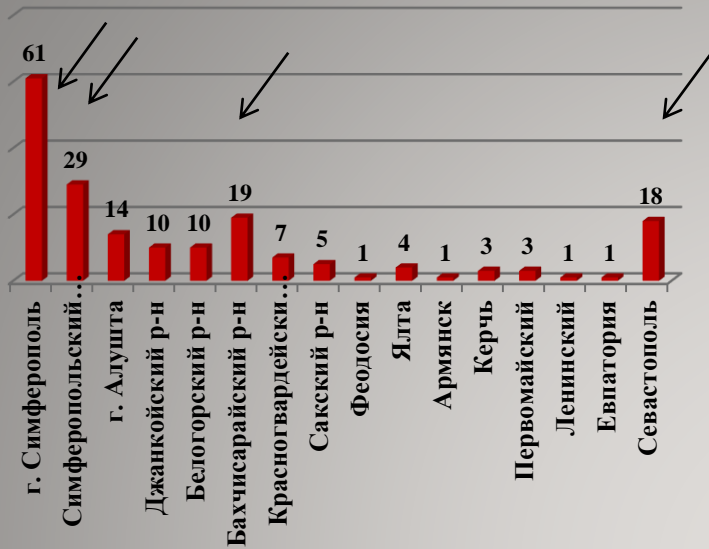
-регистрировались внутрибольничные
очаги

-регистрировалась заболеваемость среди
медицинских работников

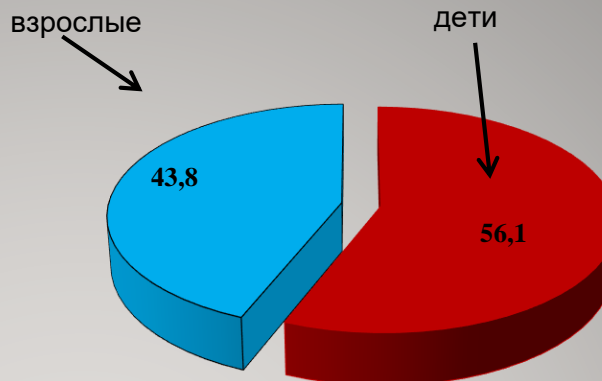
-регистрировались очаги в
образовательных организациях

КОРЬ:

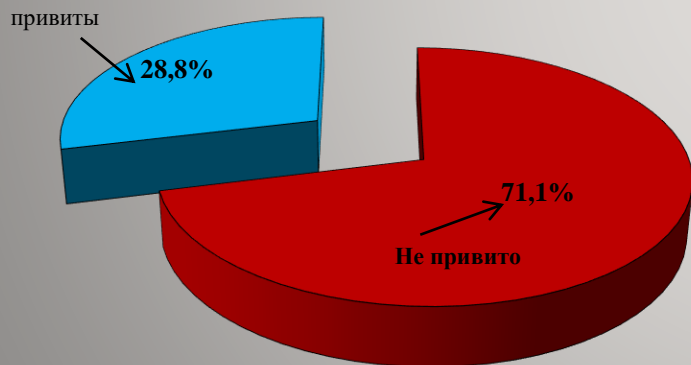
РЕГИОНЫ



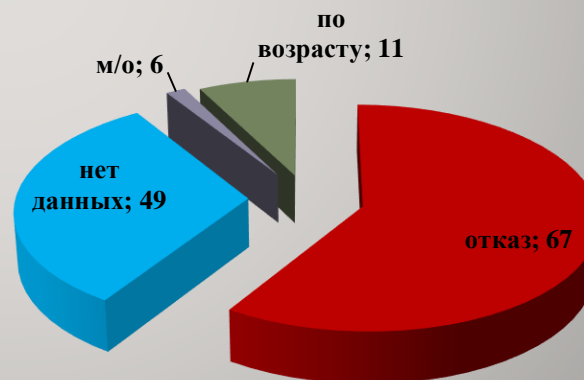
ВОЗРАСТНАЯ СТРУКТУРА



ПРИВИВОЧНЫЙ СТАТУС ЗАБОЛЕВШИХ



Причины отсутствия иммунизации



КОРЬ:

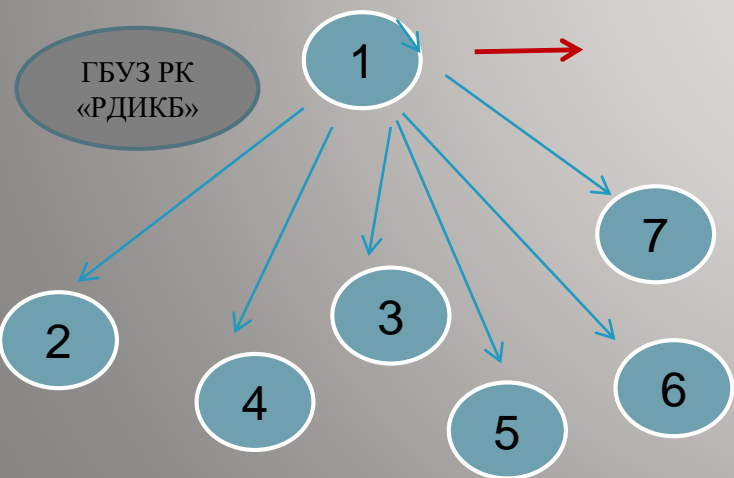
По фактам регистрации на территории Республики Крым очагов кори сформировано:

Очагов в медицинских организациях – 9
очагов в том числе:

1 очаг - с 7 случаями (ГБУЗ РК «ДИКБ») –

7 очагов – по 1 случаю (заболели 5 сотрудников СНИП, 1 – ординатор инфекционной больницы, 1 – медицинская сестра приемного отделения)

1 очаг – 2 случая (2 м/с инфекционного отделения ГБУЗ РК «Ялтинская больница №1»)»



Семейно-квартирных очагов – 184, в том числе:

1 очаг - с 6 случаями,

2 очаг – 4 случаями,

6 очагов – 3 случаями,

26 очагов – 2 случаями,

88 очагов – с 1 случаем



Очагов в образовательных организациях – 17, в том числе:

1 очаг – с 3мя случаями

3 очага – с 2 случаями (в 2х очагах заболели по 2 учащихся, в 1 очаге – 2 педагога)

13 очагов – с 1 случаем

Имели место факты:

- отсутствие иммунизации у 80% педагогов;
- более 50% детей были не ревакцинированы против кори

Формированию очага способствовало:

- несвоевременная постановка диагноза;
- несвоевременная изоляция заболевшего, с симптомами не исключающими корь;
- Несоблюдения в отделениях санитарно-противоэпидемического режима и принципов изоляции

ЗАДАЧИ ПО ПРОФИЛАКТИКЕ КОРИ и НЕДОПУЩЕНИЮ ЭПИДЕОСЛОЖНЕНИЙ



- Обеспечение качественного планирования профилактических прививок против кори населению;**
- Активизация работы иммунологических комиссий по пересмотру длительных и временных медицинских отводов от иммунизации против кори, особенно декретированных групп населения;**
- Регулярное проведение подчищающей иммунизации детей, подростков и взрослых из групп риска, не получивших прививку против кори в соответствии с национальным календарем профилактических прививок;**
- Обеспечение вакцинации в очагах (по 1-ому случаю) в течении 72 часов всех контактных без ограничения возраста, корректное определение границ очага;**
- Контроль за 100% охватом вакцинацией работников учреждений здравоохранения, образования и других групп риска**

ПОДЧИЩАЮЩАЯ ИММУНИЗАЦИЯ ПРОТИВ КОРИ

ОТЧЕТ ПО ПОДЧИЩАЮЩЕЙ ИММУНИЗАЦИИ ЗА 27 НЕДЕЛЬ В РАЗРЕЗЕ РЕГИОНОВ И ПО г. СЕВАСТОПОЛЮ

№	РЕГИОНЫ	Число подлежащих прививкам согласно плану				Число привитых с нарастающим итогом на отчётную неделю (чел.)				%привитых с нарастающим итогом на отчётную неделю (чел.)			
		Всего	В том числе			Всего	В том числе			Всего	В том числе		
			Детское население РФ	Взрослое население РФ	мигранты		Детское население РФ	Взрослое население РФ	мигранты		Детское население РФ	Взрослое население РФ	мигранты
1	1	2	3	4	5	6	7	8	9	10	11	12	13
1	СИМФЕРОПОЛЬ	11701	2207	9327	167	12449	2188	10112	149	106,39	99,14	108,42	89,22
2	КЕРЧЬ	3418	773	2633	12	3641	789	2844	8	106,52	102,07	108,01	66,67
3	ФЕОДОСИЯ	2234	197	2027	10	1925	192	1687	46	86,17	97,46	83,23	460,00
4	ЕВПАТОРИЯ	2823	751	2015	57	2934	598	2222	114	103,93	79,63	110,27	200,00
5	ЯЛТА	2102	119	1959	24	2228	119	2009	100	105,99	100,00	102,55	416,67
6	АЛУШТА	1240	83	1115	42	1761	83	1616	62	142,02	100,00	144,93	147,62
7	АРМЯНСК	1221	35	1179	7	994	35	959	0	81,41	100,00	81,34	0,00
8	КР ПЕРЕКОПСК	1232	132	1094	6	1590	136	1448	6	129,06	103,03	132,36	100,00
9	г. СУДАК	1572	167	1375	30	1326	202	1105	19	84,35	120,96	80,36	63,33
10	БАХЧИСАРАЙСКИЙ	2268	403	1818	47	2371	403	1903	65	104,54	100,00	104,68	138,30
11	БЕЛОГОРСКИЙ	2176	782	1357	37	2675	1263	1389	23	122,93	161,51	102,36	62,16
12	ДЖАНКОЙСКИЙ	2682	130	2532	20	2175	128	2021	26	81,10	98,46	79,82	130,00

ПОДЧИЩАЮЩАЯ ИММУНИЗАЦИЯ ПРОТИВ КОРИ

№	РЕГИОНЫ	Число подлежащих прививкам согласно плану				Число привитых с нарастающим итогом на отчетную неделю (чел.)				%привитых с нарастающим итогом на отчетную неделю (чел.)			
		Всего	В том числе			Всего	В том числе			Всего	В том числе		
			Детское население РФ	Взрослое население РФ	мигранты		Детское население РФ	Взрослое население РФ	мигранты		Детское население РФ	Взрослое население РФ	мигранты
1	1	2	3	4	5	6	7	8	9	10	11	12	13
13	КИРОВСКИЙ	2214	19	2155	40	2611	14	2560	37	117,93	73,68	118,79	92,50
14	КР ГВАРДЕЙСКИЙ	2725	521	2194	10	2904	518	2376	10	106,57	99,42	108,30	100,00
15	ЛЕНИНСКИЙ	1221	165	1044	12	1115	106	998	11	91,32	64,24	95,59	91,67
16	НИЖНЕГОРСКИЙ	1255	89	1156	10	1353	90	1251	12	107,81	101,12	108,22	120,00
17	ПЕРВОМАЙСКИЙ	1243	20	1191	32	1221	20	1148	53	98,23	100,00	96,39	165,63
18	РАЗДОЛЬНЕНСКИЙ	1045	28	1000	17	1383	12	1358	13	132,34	42,86	135,80	76,47
19	САКСКИЙ	2349	339	1996	14	2306	333	1961	12	98,17	98,23	98,25	85,71
20	СИМФЕРОПОЛЬСКИЙ	4815	2016	2779	20	3810	1505	2265	40	79,13	74,65	81,50	200,00
21	СОВЕТСКИЙ	1356	60	1210	86	1722	60	1576	86	126,99	100,00	130,25	100,00
22	ЧЕРНОМОРСКИЙ	1174	90	1076	8	8331	85	8234	12	709,63	94,44	765,24	150,00
23	ВСЕГО	53358	9126	43524	708	62825	8879	53042	904	117,74	97,29	121,87	127,68
24	СЕВАСТОПОЛЬ	3412	1258	1636	518	5500	1181	3353	966	161,20	93,88	204,95	186,49

ИТОГИ ПЛАНОВОЙ ИММУНИЗАЦИИ и ИММУНИЗАЦИИ ПО ЭПИДЕМИЧЕСКИМ ПОКАЗАНИЯМ НАСЕЛЕНИЯ РЕСПУБЛИКИ КРЫМ И Г. СЕВАСТОПОЛЯ ЗА 8 МЕСЯЦЕВ 2019 ГОДА.



В сравнении с предыдущим годом отмечались более регулярные поставки иммунолекарственных препаратов за средства Федерального бюджета.

Проблемным вопросом для, как и в предыдущие годы остаются поставки инактивированной полиомиелитной вакцины, не в полном объёме на сегодняшний день еще поставлены: АКДС вакцина, вакцина для профилактики кори, кори/паротита, краснухи, ОПВ, пневмококковой инфекции. Аналогичная ситуация с поставками вакцин и по г. Севастополю



**ПО РЕСПУБЛИКЕ КРЫМ: из 52
индикативных показателей:
ВЫПОЛНЕНО (60-64%) – 47
ПОКАЗАТЕЛЕЙ
НЕ ВЫПОЛНЕНО: - 5 ПОКАЗАТЕЛЕЙ**

Вакцинация пневмококковой инфекции
дети до 1 года – 50%

Ревакцинация против туберкулеза дети 7
лет – 33%

Ревакцинация против кори взрослые до 35
лет – 34%

Ревакцинация против кори взрослые 35 -
55 лет-38%

Ревакцинация против краснухи взрослые-
41%

**ПО Г. СЕВАСТОПОЛЮ: из 52
индикативных показателей:
ВЫПОЛНЕНО (60-64%) – 44 ПОКАЗАТЕЛЯ
НЕ ВЫПОЛНЕНО: -8 ПОКАЗАТЕЛЕЙ**

Вакцинация пневмококковой инфекции
дети до 1 года – 29%

Вакцинация против ВГВ взрослые – 48,2%

Вакцинация против кори взрослые – 55,3%

Ревакцинация детей 6-7 лет против
дифтерии столбняка – 49%

Ревакцинация против дифтерии столбняка
взрослых – 42,7%

Ревакцинация против кори взрослые - 47%

Ревакцинация против краснухи взрослые-
32%%

в 3х медицинских организациях Республики Крым большинство показателей охвата в декретированных группах детского и взрослого населения не достигают среднереспубликанских и, следовательно, индикативных показателей, не выполнены утверждённые планы графики.

ГБУЗ РК «Советская РБ» - не выполнены 8 показателей плановой иммунизации и 6 показателей иммунизации по эпидемическим показаниям

ГБУЗ РК «Ленинская ЦРБ» - 11 показателей по плановой иммунизации и 9 показателей иммунизации по эпидемическим показаниям

ГБУЗ РК «Старокрымская РБ им. ак. Н.М. Амосова» - 15 показателей плановой иммунизации и 3 показателя иммунизации по эпидемическим показаниям

ГБУЗ РК «ЛЕНИНСКАЯ ЦРБ»

вакцинация	Показатель по учреждению	Республиканский показатель	Количество лиц, которое необходимо было иммунизировать за 8 мес. в абс.	Привито за 8 месяцев 2019	% выполнения плана графика
Против гепатита В дети старше 1 года	50,0%	72,0%	181	129	71%
Против ВГВ взрослые	50,0%	63,0%	185	135	73%
Против дифтерии, столбняка взрослое населения	24%	50%	89	24	27%
Против кори взрослые до 35 лет	26%	69%	684	176	26%
Против кори взрослые 35 -55 лет	38%	75,0%	695	266	38%
Против краснухи девушки до 25 лет	0%	70%	8	0	0
Против пневмококковой инфекции дети до 1 года	32,0%	50%	305	148	49%

7 показателей по вакцинации не достигнуты

РЕВАКЦИНАЦИЯ	Показатель по учреждению	Республиканский показатель	Количество лиц, которое необходимо было иммунизировать за 8 мес. в абс.	Привито за 8 месяцев 2019	% выполнения плана графика
Ревакцинация АДСМ - взрослые	39,0%	48,0%	1221	715	59%
Ревакцинация полио 14 лет	50,0%	61,0%	340	250	74%
Ревакцинация против кори до 35 лет	26,0%	34,0%	592	220	37%
Ревакцинация против краснухи девушки до 25 лет	0%	41,0%	6	0	0
Не выполнены 4 показателя по ревакцинации					

Иммунизация по эпидемическим показаниям

	Показатель по учреждению	Республиканский показатель	Количество лиц, которое необходимо было иммунизировать за 8 мес. в абс.	Привито за 8 месяцев 2019	% выполнения плана графика
Вакцинация против клещевого вирусного энцефалита	10%	64%	50	5	10%
Иммунизация против ветряной оспы	0%	31%	40	0	0%
Иммунизация против менингококковой инфекции	22%	45%	120	48	40%
Против пневмококковой инфекции взрослые	15%	53%	338	82	24%
Против пневмококковой инфекции дети	35%	50%	162	88	54%
Вакцинация против туляремии	21%	21%	1400	417	30%
Вакцинация против бешенства	13%	56%	8	1	13%
Ревакцинация против клещевого вирусного энцефалита	49%	69%	142	70	49%
Ревакцинация против бешенства	56%	0%	24	0	0%

Не выполнено 9 показателей

ГБУЗ РК «СТАРОКРЫМСКАЯ РБ им. Н.М. АМОСОВА»

вакцинация	Показатель по учреждению	Республиканский показатель	Количество лиц, которое необходимо было иммунизировать за 8 мес. в абс.	Привито за 8 месяцев 2019	% выполнения плана графика
Против гепатита В дети старше 1 года	49%	72%	46	34	74%
Против полиомиелита дети до 1 года	47%	65%	182	123	68%
Против полиомиелита дети старше 1 года	10%	66%	44	7	16%
АКДС старше года	26%	88%	25	10	40%
ПРОТИВ КОРИ В 1 год	60%	71%	195	176	90%
ПРОТИВ КРАСНУХИ В 1 год	56%	69%	195	165	85%
Против кори взрослые до 35 лет	58%	69%	655	377	58%
Против кори взрослые 35-55 лет	48%	75%	667	318	48%
Против пневмококковой дети до 1 года	40%	50%	193	116	60%
Не выполнено 9 показателей по вакцинации					

РЕВАКЦИНАЦИЯ	Показатель по учреждению	Республиканский показатель	Количество лиц, которое необходимо было иммунизировать за 8 мес. в абс.	Привито за 8 месяцев 2019	% выполнения плана графика
Ревакцинация АДСМ – дети 6-7 лет	58,0%	61,0%	226	197	87%
Ревакцинация АДСМ – дети 14 лет	60%	61%	190	172	91%
Ревакцинация АДС-М взрослые	33%	48%	484	247	51%
Ревакцинация против полио в 20 мес.	59%	64%	39	21	54%
Ревакцинация против полио в 14 лет	57%	61%	194	166	86%
Против кори взрослые 36-55 лет	33%	38%	466	228	49%
Против краснухи девушки до 25 лет	15%	41%	193	41	21%

Не выполнены 7 показателей по ревакцинации

Иммунизация по эпидемическим показаниям

	Показатель по учреждению	Республиканский показатель	Количество лиц, которое необходимо было иммунизировать за 8 мес. в абс.	Привито за 8 месяцев 2019	% выполнения плана графика
Против пневмококковой инфекции взрослые	31%	53%	264	123	47%
Против пневмококковой инфекции дети	23%	50%	94	112	39%
Вакцинация против бешенства	17%	56%	18	3	17%

Не выполнено 3 показателя

ГБУЗ РК «СОВЕТСКАЯ РБ»

вакцинация	Показатель по учреждению	Республиканский показатель	Количество лиц, которое необходимо было иммунизировать за 8 мес. в абс.	Привито за 8 месяцев 2019	% выполнения плана графика
Против гепатита В дети до 1 года	47%	54%	191	142	74%
Против гепатита В дети старше 1 года	50%	72%	86	71	83%
Против ВГВ взрослые	45%	63%	253	179	71%
Против дифтерии, столбняка взрослое населения	44%	50%	19	14	74%
Против полиомиелита дети до 1 года	58%	65%	179	158	58%
Против полиомиелита дети старше 1 года	56%	66%	90	78	87%
Не выполнено 6 показателей по вакцинации					

РЕВАКЦИНАЦИЯ	Показатель по учреждению	Республиканский показатель	Количество лиц, которое необходимо было иммунизировать за 8 мес. в абс.	Привито за 8 месяцев 2019	% выполнения плана графика
Ревакцинация АДСМ - взрослые	45,0%	48,0%	567	522	92%
Ревакцинация БЦЖ 7 лет	0,0%	33,0%	10	0	0%
Не выполнены 2 показателя по ревакцинации					

Иммунизация по эпидемическим показаниям

	Показатель по учреждению	Республиканский показатель	Количество лиц, которое необходимо было иммунизировать за 8 мес. в абс.	Привито за 8 месяцев 2019	% выполнения плана графика
Вакцинация против клещевого вирусного энцефалита	30%	64%	30	24	80%
Против Лептоспироза	0%	45%	10	0	0%
Иммунизация против ветряной оспы	6%	31%	30	4	13%
Иммунизация против менингококковой инфекции	5%	45%	170	24	14%
Против пневмококковой инфекции взрослые	18%	53%	260	86	33%
Против пневмококковой инфекции дети	41%	50%	94	61	64%
Вакцинация против бешенства	31%	56%	80	40	50%

Не выполнено 9 показателей

ИММУНИЗАЦИЯ ПО ЭПИДЕМИЧЕСКИМ ПОКАЗАНИЯМ:

Наименование	Республика КРЫМ	Севастополь
ВАКЦИНАЦИЯ		
Против туляремии	21%	0%
Против лептоспироза	39%	48,3%
Против сибирской язвы	100%	0%
Против бешенства	56%	44%
Против вирусного клещевого энцефалита	64%	76,1%

Против ВГА	100%	100%
Против шигеллеза	97%	59,1%
Против менингококковой инфекции	45%	100%
Против ветряной оспы	31%	32,5%
Против пневмококковой инфекции дети	50%	59,7%
Против пневмококковой инфекции взрослые	53%	30,4%

РЕВАКЦИНАЦИЯ

Против туляремии	100%	Не планировали
Против лептоспироза	60%	Не планировали
Против сибирской язвы	50%	Не планировали
Против бешенства	56%	19,3%
Против вирусного клещевого энцефалита	69%	62,4%
Против ВГА	29%	Не планировали

ЛЕПТОСПИРОЗ ВАКЦИНАЦИЯ

СИМФЕРОПОЛЬСКИЙ Р-Н – 7%
НИЖНЕГОРСКИЙ РАЙОН – 27%
БЕЛОГОРСКИЙ – 29%

РП 39%

КЛЕЩЕВОЙ ЭНЦЕФАЛИТ ВАКЦИНАЦИЯ

РП 64%

г. Ялта – 41%
Г. Судак – 42%
Ленинский район – 10%
Сакский район – 30%

КЛЕЩЕВОЙ ЭНЦЕФАЛИТ РЕВАКЦИНАЦИЯ

РП 69%

г. Ялта – 51%
г. Алушта – 27%
Ленинский район – 49%

ТУЛЯРЕМИЯ

РП 21%

Ленинский р-н – 21%

СИБИРСКАЯ ЯЗВА РЕВАКЦИНАЦИЯ

РП 50%

КР.ГВАРДЕЙСКИЙ р-н – 0%

БЕШЕНСТВО ВАКЦИНАЦИЯ

РП 56%

г. Севастополь – 44%

Евпатория – 0

Ялта – 0

Кировский – 27%

Ленинский -13%

Советский – 31%

БЕШЕНСТВО РЕВАКЦИНАЦИЯ

РП 56%

г. Севастополь – 19,3%

АРМЯНСК – 0

Судак – 0

Белогорский – 0

Ленинский -0%

Кргвардейский – 0

Симферопольский – 25%

ВЕТРЯНАЯ ОСПА

РП 31%

Феодосия – 6%

Джанкойский – 13%

Ленинский – 0%

Симферопольский – 7%

Советский – 6%

ПНЕВМО ИНФЕКЦИЯ дети

РП 50%

ФЕОДОСИЯ- 32 %

Евпатория – 24%

Алушта - 36%

Ленинский – 35%

Сакский– 34%

Черноморский – 15%

МЕНИНГОКОККОВАЯ ИНФЕКЦИЯ

РП 45%

Ялта - 34 %

Алушта – 7%

Судак – 31%

Ленинский – 22%

Нижнегорский – 21%

Симферопольский – 29%

Советский – 5%

ПНЕВМО ИНФЕКЦИЯ взрослые

РП 53%

Ялта - 21 %

Судак– 32%

Алушта - 14%

Ленинский – 15%

Сакский– 25%

Симферопольский – 22%

Советский – 18%



**БЛАГОДАРЮ
ЗА
ВНИМАНИЕ!**