

**ОТЧЕТ  
ОБ ИСПОЛНЕНИИ УЧРЕЖДЕНИЕМ ПЛАНА ЕГО ФИНАНСОВО-ХОЗЯЙСТВЕННОЙ ДЕЯТЕЛЬНОСТИ**

на 1 января 2022 г.

Учреждение  
Обособленное подразделение  
Учредитель  
Наименование органа, осуществляющего полномочия учредителя  
Вид финансового обеспечения (деятельности)  
Периодичность:  
Единица измерения:

Государственное бюджетное учреждение здравоохранения Республики Крым "Центральная городская больница г. Красноперекопска"

Министерство здравоохранения Республики Крым

Субсидии на иные цели  
квартальная, годовая  
руб.

	<b>КОДЫ</b>
Форма по ОКУД	0503737
Дата	01.01.2022
по ОКПО	00790798
по ОКТМО	35000000
по ОКПО	00182225
Глава по БК	807
по ОКЕИ	383

**1. Доходы учреждения**

Наименование показателя	Код строки	Код аналитики	Утверждено плановых назначений	Исполнено плановых назначений					Сумма отклонения
				через лицевые счета	через банковские счета	через кассу учреждения	некассовыми операциями	итого	
1	2	3	4	5	6	7	8	9	10
<b>Доходы - всего</b>	010		185 680 302,80	86 494 177,42	0,00	0,00	0,00	86 494 177,42	99 186 125,38
<b>Доходы</b>		100	185 680 302,80	86 494 177,42	0,00	0,00	0,00	86 494 177,42	99 186 125,38
Безвозмездные денежные поступления		150	185 680 302,80	86 494 177,42	0,00	0,00	0,00	86 494 177,42	99 186 125,38

1/0

## 2. Расходы учреждения

Наименование показателя	Код строки	Код аналитики	Утверждено плановых назначений	Исполнено плановых назначений					Сумма отклонения
				через лицевые счета	через банковские счета	через кассу учреждения	некассовыми операциями	итого	
1	2	3	4	5	6	7	8	9	10
<b>Расходы - всего</b>	200	X	187 786 425,64	62 037 220,79	0,00	0,00	0,00	62 037 220,79	125 749 204,85
<i>в том числе:</i>									
<i>Расходы на выплаты персоналу в целях обеспечения выполнения функций государственными (муниципальными) органами, казенными учреждениями, органами управления государственными внебюджетными фондами</i>		100	17 318 121,50	12 202 116,90	0,00	0,00	0,00	12 202 116,90	5 116 004,60
<i>Расходы на выплаты персоналу казенных учреждений</i>		110	17 318 121,50	12 202 116,90	0,00	0,00	0,00	12 202 116,90	5 116 004,60
<i>Фонд оплаты труда учреждений</i>		111	12 804 683,11	9 032 087,06	0,00	0,00	0,00	9 032 087,06	3 772 596,05
<i>Иные выплаты персоналу учреждений, за исключением фонда оплаты труда</i>		112	495 000,00	462 285,72	0,00	0,00	0,00	462 285,72	32 714,28
<i>Взносы по обязательному социальному страхованию на выплаты по оплате труда работников и иные выплаты работникам учреждений</i>		119	4 018 438,39	2 707 744,12	0,00	0,00	0,00	2 707 744,12	1 310 694,27
<b>Закупка товаров, работ и услуг для обеспечения государственных (муниципальных) нужд</b>		200	170 468 304,14	49 835 103,89	0,00	0,00	0,00	49 835 103,89	120 633 200,25
<i>Иные закупки товаров, работ и услуг для обеспечения государственных (муниципальных) нужд</i>		240	170 468 304,14	49 835 103,89	0,00	0,00	0,00	49 835 103,89	120 633 200,25
<i>Закупка товаров, работ, услуг в целях капитального ремонта государственного (муниципального) имущества</i>		243	148 007 115,29	48 017 345,29	0,00	0,00	0,00	48 017 345,29	99 989 770,00
<i>Прочая закупка товаров, работ и услуг</i>		244	22 454 855,02	1 811 424,77	0,00	0,00	0,00	1 811 424,77	20 643 430,25
<i>Закупка энергетических ресурсов</i>		247	6 333,83	6 333,83	0,00	0,00	0,00	6 333,83	0,00
<b>Результат исполнения (дефицит / профицит)</b>	450	X	-2 106 122,84	24 456 956,63	0,00	0,00	0,00	24 456 956,63	X

3. Источники финансирования дефицита средств учреждения

Форма 0503737 с. 3

Наименование показателя	Код строки	Код аналитики	Утверждено плановых назначений	Исполнено плановых назначений					Сумма отклонения
				через лицевые счета	через банковские счета	через кассу учреждения	некассовыми операциями	итого	
1	2	3	4	5	6	7	8	9	10
<b>Источники финансирования дефицита средств - всего</b> (стр. 520+стр. 590+стр. 620+стр. 700+стр. 730+стр. 820 +стр. 830)	500		2 106 122,84	-24 456 956,63	0,00	0,00	0,00	-24 456 956,63	26 563 079,47
в том числе:									
Внутренние источники	520		0,00	0,00	0,00	0,00	0,00	0,00	0,00
из них:									
Деяние денежных средств	590	X	0,00	-398 173,12	0,00	0,00	0,00	-398 173,12	398 173,12
выбытие денежных средств	592	610	0,00	-398 173,12	0,00	0,00	0,00	-398 173,12	398 173,12
Внешние источники	620		0,00	0,00	0,00	0,00	0,00	0,00	0,00
из них:									
Изменение остатков средств	700	X	2 106 122,84	-24 058 783,51	0,00	0,00	0,00	-24 058 783,51	26 164 906,35
увеличение остатков средств, всего	710	510	0,00	-90 074 380,72	0,00	0,00	0,00	-90 074 380,72	X
уменьшение остатков средств, всего	720	610	0,00	66 015 597,21	0,00	0,00	0,00	66 015 597,21	X
Изменение остатков по внутренним оборотам средств учреждения	730	X	0,00	0,00	0,00	0,00	0,00	0,00	0,00
Изменение остатков по внутренним расчетам	820	X	0,00	0,00	0,00	0,00	0,00	0,00	0,00

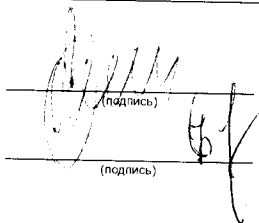
Наименование показателя	Код строки	Код аналитики	Утверждено плановых назначений	Исполнено плановых назначений					Сумма отклонения
				через лицевые счета	через банковские счета	через кассу учреждения	некассовыми операциями	итого	
1	2	3	4	5	6	7	8	9	10
Изменение остатков расчетов по внутренним привлечением средств	830	X	0,00	0,00	0,00	0,00	0,00	0,00	0,00

Форма 0503737 с. 4

4. Сведения о возвратах остатков субсидий и расходов прошлых лет


Наименование показателя	Код строки	Код аналитики	Произведено возвратов					
			через лицевые счета	через банковские счета	через кассу учреждения	некассовыми операциями	итого	
1	2	3	4	5	6	7	8	
Возвращено остатков субсидий прошлых лет, всего	910	X		398 173,12	0,00	0,00	0,00	398 173,12

Главный врач

  
(подпись)

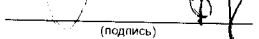
Т.Е. Бондаренко  
(расшифровка подписи)

Начальник Планово-экономического отдела

  
(подпись)

И.В. Балабанова  
(расшифровка подписи)

Главный бухгалтер

  
(подпись)

К.М. Белоус  
(расшифровка подписи)

10 февраля 2022 г.